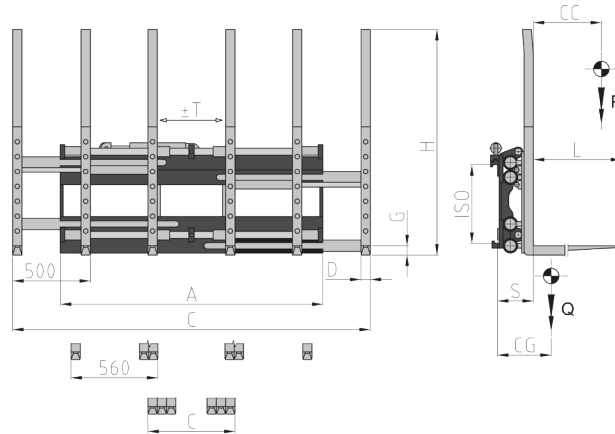


918.T Dreifachpalettenklammer mit separatem Seitenschieber (1-2-3 Paletten)



Erforderliche Hydraulikfunktionen: 2 | Maximaler Betriebsdruck: 200 Bar

Merkmale:

• Handling von einer, zwei, oder drei Paletten nebeneinander. • Reduzierte Chassis-Abmessungen. • 6 Geschraubten Gabelzinken, mit verstärktem Haken und Stützrahmen der Lasten geliefert, um die Austauschvorgänge zu vereinfachen. • Einfache und leichte Aktion, auch auf engsten Räumen.




Sonderausführungen:


• Sonder Breite und/oder Schub. • Kunden-anpassenden Gabelzinken. • Kundenspezifische Lastschutzgitter. • Kombinierbare Lasthalter mit anpassbaren Abmessungen und Öffnungen.

Artikel	Tragfähigkeit des Anbaugerätes	Lastschwerpunkt	ISO	Körperbreite	Öffnungsbereich		Gabelabmessungen		Schub	Vorbaumaß	Eigenschwerpunkt	Gewicht
					C Min (mm)	C Max (mm)	DxGxL (mm)	H (mm)				
N°	P (kg)	CC (mm)	2328	A (mm)	C Min (mm)	C Max (mm)	DxGxL (mm)	H (mm)	T (mm)	S (mm)	CG (mm)	Q (kg)
15SH33A1001	3000	600	3a	1630	560	2285	60x50x1150	1460	± 100	245	205	820
15SH33A1002	3000	600	3a	1795	560	2450	60x50x1150	1460	± 100	250	200	840
15SJ53A1001	3600	600	3a	1630	560	2285	60x60x1150	1460	± 100	248	240	860
15SJ53A1002	3600	600	3a	1795	560	2450	60x60x1150	1460	± 100	248	237	880
15SJ53A1003	3600	600	3a	2285	560	2940	60x60x1150	1460	± 100	248	225	980

Durchflussmengen

ISO	(L/min)	
	↔	↕
3	20	45

 Seitenschub
 Öffnung
 Schließung



Weitere Sonderausführungen entnehmen Sie bitte unserem Katalog