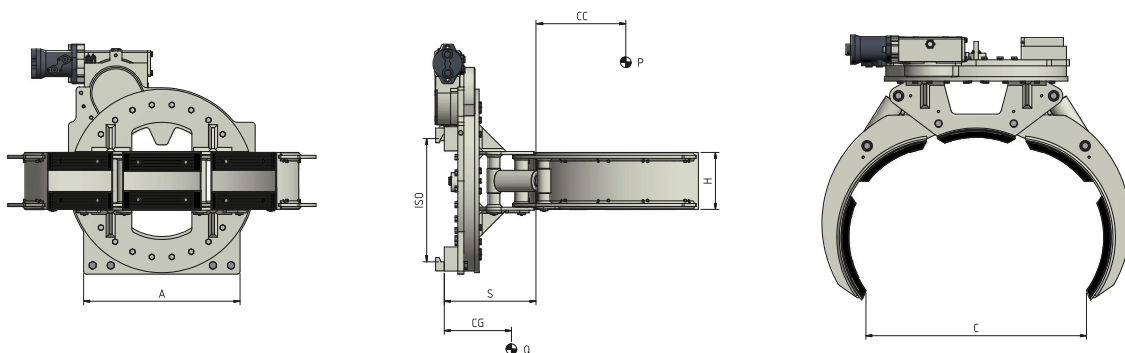


636 Pince Rotative 360° pour un Fût



FONCTIONS HYDRAULIQUES: 2 | PRESSION MAXI D'UTILISATION: 175 Bar

Caractéristiques:





- Serrage et rotation d'un seul fût.
- Force de serrage, réglable avec valve hydraulique.
- Valve Limiteur de Pression.
- Valve Anti-Retour.
- Valve Régénératrice.


Équipements Spéciaux:

- Largeurs/ouvertures sur mesure.
- Bras personnalisés.
- Dossieret de charge.
- Déplacement latéral intégré à valve ou semi-intégré constant.

ART. N°	P (Kg)	CC (mm)	ISO 2328	A (mm)	C		H (mm)	S (mm)	CG (mm)	Q (Kg)
					Min (mm)	Max (mm)				
49H2C0001	300	335	II	800	600	700	190	315	153	240

DÉBIT D'HUILE

ISO	(L/min)		 Serrage  Rotation
			
II	20	20	



P CAPACITÉ DE L'ACCESSOIRE
CC CDG CHARGE
A LARGEUR CHASSIS
C DIAMÈTRE FÛTS
H HAUTEUR BRAS
S DÉPORT
CG CENTRE DE GRAVITÉ
Q POIDS

Pour d'autres Équipements Spéciaux, consultez notre catalogue