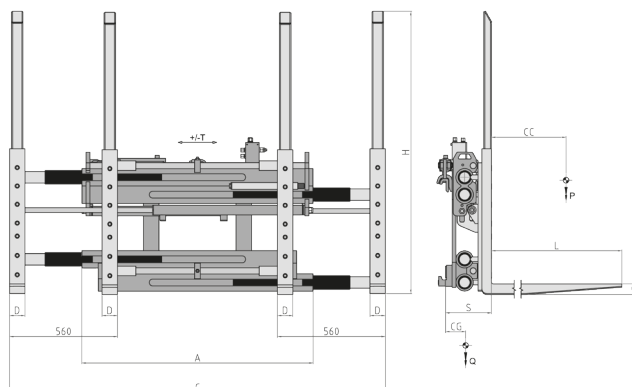


917.T2 Doppio Posizionatore Forche con Traslatore semi-incorporato (1-2 Pallet)



FUNZIONI IDRAULICHE: 2 | PRESSIONE MAX DI ESERCIZIO: 200 Bar

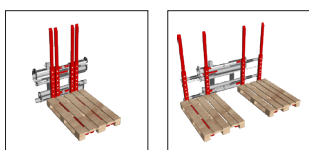
Caratteristiche:

- Movimentazione di uno o due pallet affiancati.
- Ingombri telaio ridotti.
- 4 forche bullonate fornite con tallone rinforzato e telaietti di sostegno del carico, per semplificare le operazioni di sostituzione.
- Operazioni semplici e rapide, anche in spazi ristretti.

Allestimenti Speciali:

- Larghezze e/o corse speciali.
- Forche personalizzabili.
- Telai reggicarico personalizzabili.
- Abbinabili Pressacarichi di dimensioni e aperture personalizzabili.


ART. N°	P (Kg)	CC (mm)	ISO 2328	A (mm)	C (mm)		DxGxL (mm)	H (mm)	T (mm)	S (mm)	CG (mm)	Q (Kg)
					Min (mm)	Max (mm)						
15REA2A1004	2200	600	II	1200	560	1940	80x40x1150	1460	± 100	224	205	480
15RFB2A1005	2500	600	II	1200	560	1940	80x50x1150	1460	± 100	234	220	550
15RFB3A1005	2600	600	III	1200	560	1940	80x50x1150	1460	± 100	234	210	550
15RHF3A1005	3200	600	III	1200	560	1940	80x60x1150	1460	± 100	254	220	635
15RJV3A1003	4000	600	III	1400	560	1940	80x60x1150	1460	± 100	254	195	650



PORTATA D'OLIO

ISO	(L/min)	
	↔	↕
II	15	45
III	15	45

↔ Traslazione
↕ Apertura
↕ Chiusura



P PORTATA ATTREZZATURA
CC BARICENTRO CARICO
A LARGHEZZA PIASTRA
C APERTURA
DxGxL DIMENSIONE FORCHE
H ALTEZZA FORCHE
T CORSA
S SPESORE
CG BARICENTRO
Q PESO

Per ulteriori Allestimenti Speciali consultare il nostro catalogo